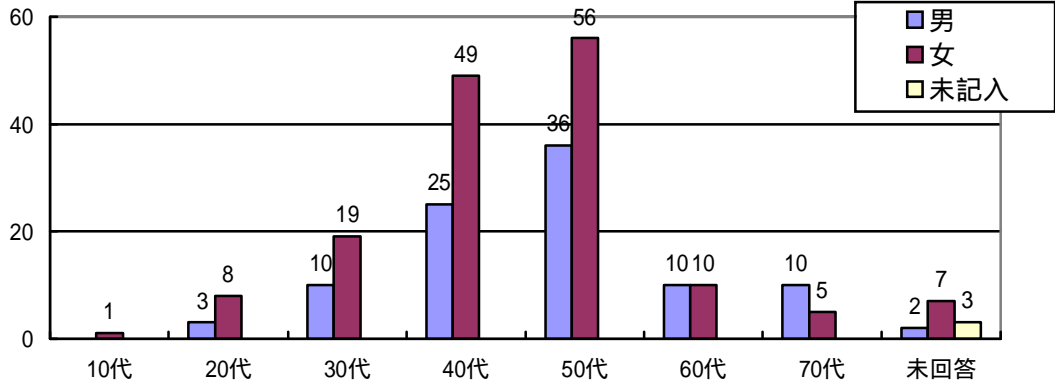


【 医療事故調査会 10 周年記念シンポジウム アンケート集計 】 参加者 539 名中、回答者数 254 名

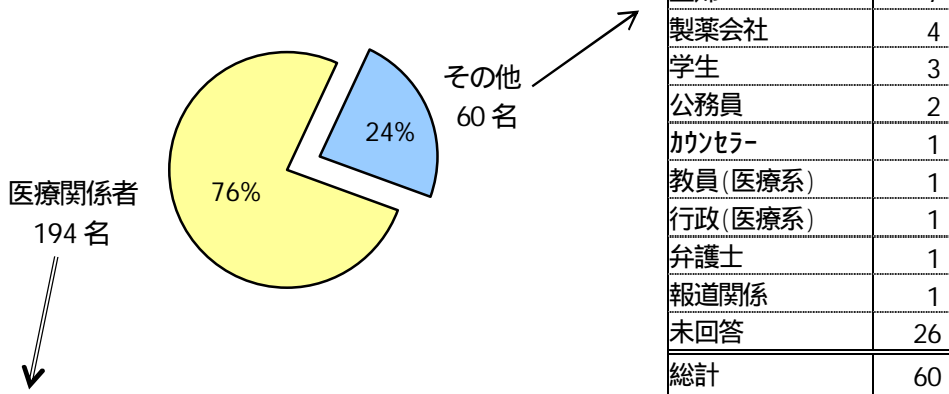
アンケート回収 254 枚:

1) 平均年齢 49.4 歳 / 男女比 = 1 : 1.5 (男 96 名 : 女 155 名 : 未回答 3 名)

2) 年代別グラフ



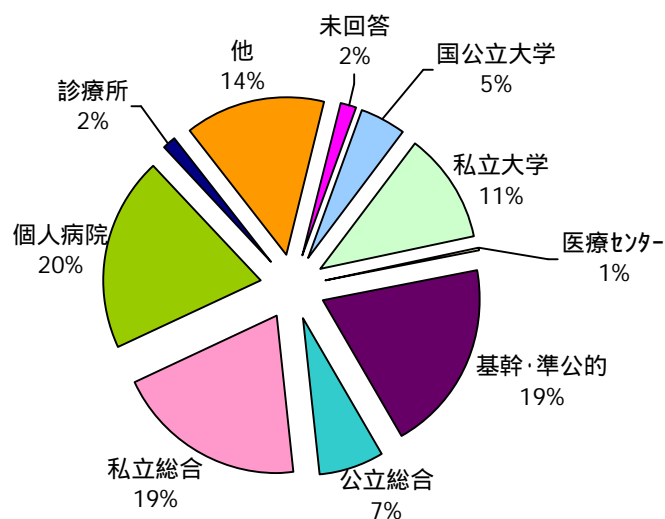
3) 職業分類・・・医療関係者 194 名・その他 60 名



医療関係者 194 名の所属・職種分類

	大学病院		医療センター	基幹・準公的病院	総合病院		個人病院	診療所	他	未回答	計
	国公立	私立			公立	私立					
医師			1	8	4	9	8	3	2	1	36
歯科医師	1	1									2
看護師	看護師	4	11	17	5	19	23		16		95
	安全管理担当者	2		1					2		5
	医療相談員								1		1
	看護教員								1		1
助産師	医療相談員								1		1
	助産師			1							1
薬剤師		2		1		1	2				6
放射線技師		1		1			1				3
臨床検査技師						1	1		1		3
理学療法士							2				2
臨床工学技士				1			1				2
クレーク		1									1
未回答	未回答	2	3	7	3	4			2	1	22
	安全管理担当者		3	1	1	4	1		2	1	13
総計	9	22	1	38	13	38	39	3	28	3	194

医療関係者
194名の勤務先分類



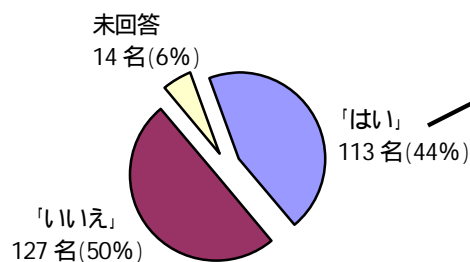
4) シンポジウム参加歴
(複数回答あり)

参加回	医療関係者	その他
今回初めて	126	33
第1回に参加	13	2
第2回 "	11	8
第3回 "	9	5
第4回 "	5	4
第5回 "	6	6
第6回 "	10	5
第7回 "	14	6
第8回 "	9	7
第9回 "	21	10
不明	5	1
未回答	3	2

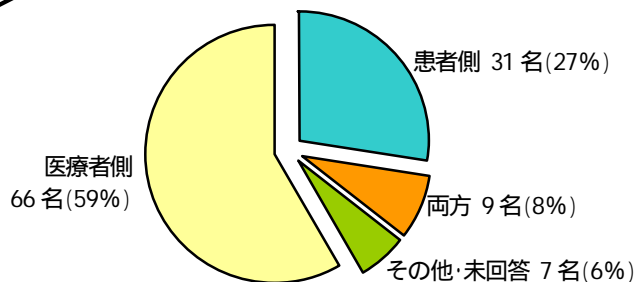
5) 今回のシンポジウムを
どこでお知りになりましたか？
(複数回答あり)

調査会からの案内、チラシ・ポスター	87
職場・上司からの紹介(医療関係者)	53
知人・各種団体からの紹介	49
インターネット	37
新聞・雑誌	17
その他	26

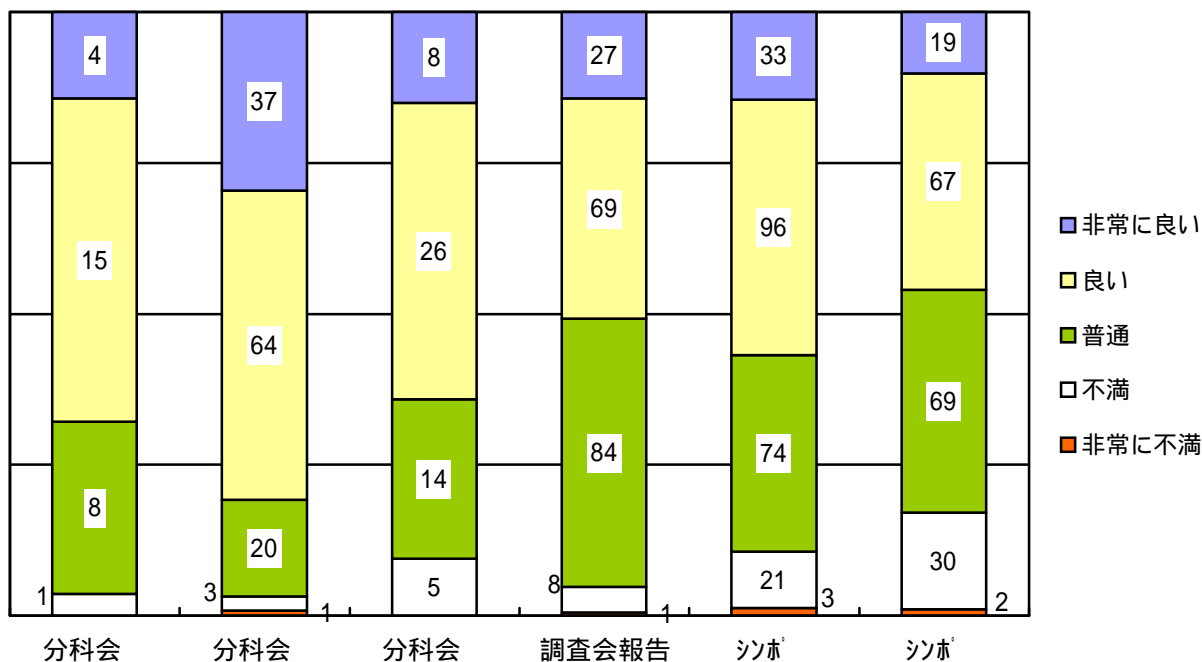
4) 医療事故に関係された(されている)ことがありますか？



どのような立場で関係されましたか？
(「はい」回答者: 113名の内訳)



5) 本日のシンポジウムについて



- 分科会 予防医療の問題点 脳ドックを例に
- 分科会 医療事故を起こしたと思った時 医療側からみた問題点
- 分科会 患者の権利擁護～医療事故防止は真実を語ることから始まる～
- 医療事故調査会報告
- シンポ 医療事故はなぜ起きるか、どう防ぐか 医療安全システムの確立に向けて
- シンポ 医療事故処理の現状と提言 医療事故の裁判外処理について